

# Activeer uw myPOS-pakket



## Vóór het activeren, moet u:

- Uw myPOS-apparaat verbinden met het internet via Bluetooth, Wi-Fi of GPRS
- Internet browser voor toegang tot mypos.com
- Mobiele telefoon (die sms kan ontvangen)

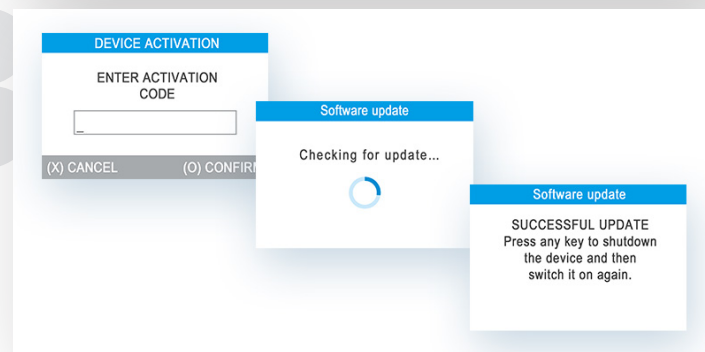
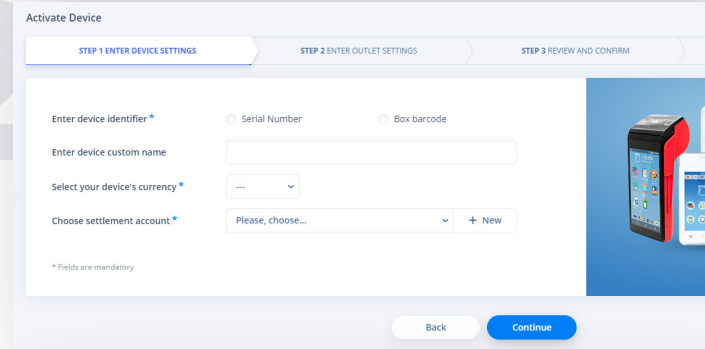
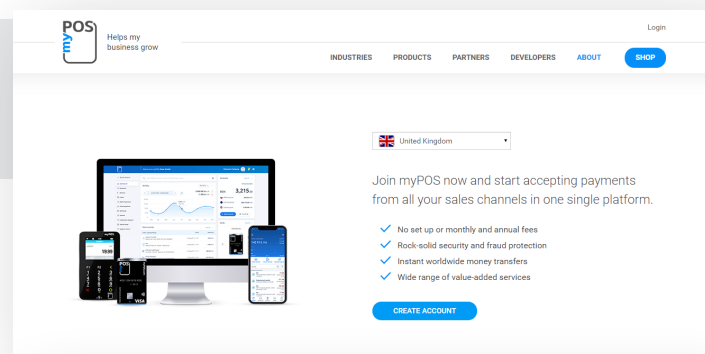
## Aan de slag

myPOS Data simkaart is helemaal GRATIS voor u en u ontvangt er één voor elk myPOS-terminal. Wij hebben uw connectiviteit gezekerd!

1. Ga naar mypos.com en log in op uw myPOS-account.
2. Ga naar menu **Apparaten** → **Activeer uw apparaat**.

Selecteer uw apparaat instellingen en een activeringscode wordt weergegeven in uw myPOS-account.

3. Na invoering van de verkregen activeringscode is uw apparaat gereed voor gebruik. Klik op "ik ben klaar met het activeren", uw apparaat haalt nu updates op en zet zichzelf uit. Als u uw apparaat opnieuw inschakelt dan is deze gebruiksklaar.
4. Optioneel - Activeer uw gratis myPOS prepaid businesskaart en krijg direct toegang tot uw geld.



## Succesvolle activering

Gefeliciteerd! Uw myPOS-terminal is geactiveerd en klaar voor gebruik. U krijgt toegang tot uw e-Money account op [mypos.com](https://mypos.com) of van de myPOS

app beschikbaar voor Android en iOS. Voor meer informatie of hulp kunt u terecht op: [mypos.com](https://mypos.com)