

Активирай своят myPOS пакет

myPOS

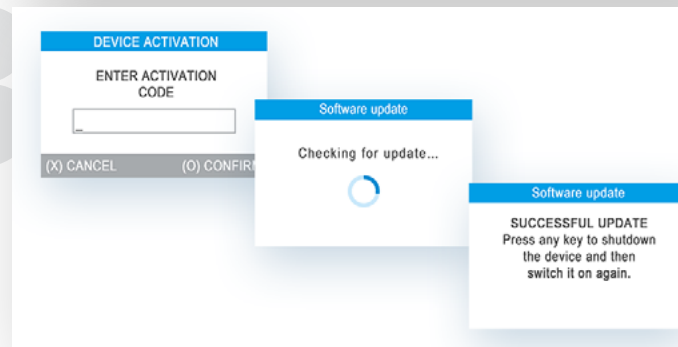
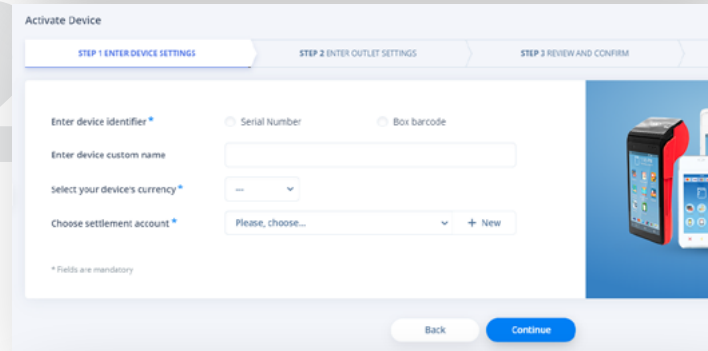
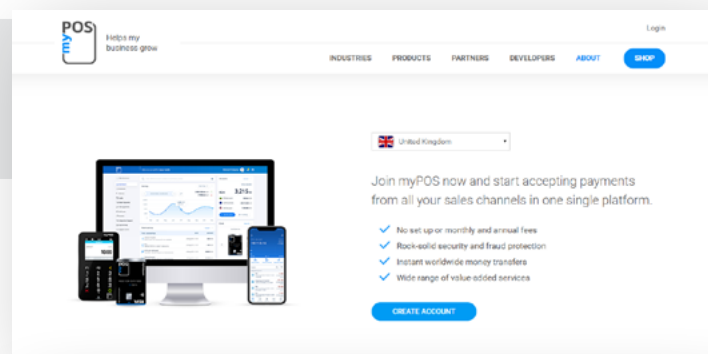
За да започнеш активацията, са ти нужни:

- myPOS терминала, свързан към интернет с Bluetooth, Wi-Fi или GPRS
- Интернет браузър с достъп до mypos.com
- Мобилен телефон (на който да получиш SMS)

Как да активираш терминала си

myPOS Data SIM картата е абсолютно безплатна. Получаваш такава със всеки закупен myPOS терминал. Мобилната връзка на терминалите ти е гарантирана!

1. Отиди на mypos.com и влез в myPOS профила си.
2. Отвори меню **Терминали → Активирай терминал**
3. След като въведеш кода за активация, терминалът е готов за работа. Кликни **„Готов съм с активацията“**.



Успешна активация

Поздравления! Твоят myPOS терминал е активиран успешно и е готов за работа! Можеш да влезеш в електронната си сметка през сайта ни mypos.com или през мобилното

приложение на myPOS за Android и за iOS. За допълнителна информация можеш да посетиш страницата ни mypos.com